

1. Año **2 0 2 0**

Espacio reservado para la DIAN



4. Número de formulario

52451001039370



(415)7707212489984(8020) 005245100103937 0

Información general

5. No. Identificación Tributaria (NIT) 8 0 0 2 4 8 9 2 6		11. Razón social CORPORACION UNIVERSITARIA DE CIENCIAS EMPRESARIALES, EDUCACION Y SALUD -CORSALUD	
12. Dirección seccional Impuestos de Barranquilla		Cód. 2	13. Dirección principal CR 53 59 70
15. Teléfono 3682894			
24. País COLOMBIA		Cód. 1	16. Departamento Atlántico
25. Correo electrónico presidencia@corsalud.edu.co		Cód. 0 8	17. Ciudad / Municipio Barranquilla
27. Fecha constitución de la entidad 1 2 0 0 1 0 4 0 9		28. Sector cooperativo 0 8 0	
29. Actividad económica principal 9499	30. Actividad económica secundaria 8543	31. Otras actividades económicas 1	32. Otras actividades económicas 2
33. Entidad de vigilancia y control Ministerio de Educación			

34. Tipo de solicitud Actualización del registro WEB		Cód. 2	35. Año gravable 2020	36. Dirección electrónica página web de la entidad solicitante www.corsalud.edu.co	37. Dirección enlace electrónico donde se ubica el registro web http://www.corsalud.edu.co/wp-content/uploads/2
38. Tipo persona representante 1	39. Tipo de documento 1 3	40. Número documento de identificación 17091372			
41. Primer apellido GOMEZ		42. Segundo apellido PADILLA		43. Primer nombre ADOLFO	
44. Otros nombres FERNANDO					
45. NIT de la persona jurídica que ejerce la representación legal		46. Razón social de la persona jurídica que ejerce la representación legal			

Actividades meritorias

47. Actividad meritoria 1 Educación superior	Cód. 1 0 3	48. Actividad meritoria 2	Cód.	49. Actividad meritoria 3	Cód.	50. Actividad meritoria 4	Cód.
--	----------------------	---------------------------	------	---------------------------	------	---------------------------	------

Beneficio o excedente neto - patrimonio

51. Resultado fiscal a 31 de diciembre del año anterior 15784062	52. Resultado contable a 31 de diciembre del año anterior 15784062	53. Monto del beneficio o excedente neto a 31 de diciembre del año anterior 15784062	54. Monto del beneficio o excedente registrado en la casilla 53, aprobado para reinvertir en este año 15784062
55. Destino de la reinversión del beneficio o excedente neto ADQUISICIÓN DE EQUIPOS			
56. Monto del patrimonio bruto a 31 de diciembre del año gravable inmediatamente anterior. En caso de ser una entidad creada en el presente año, informar el patrimonio de constitución. 9484814486		57. Monto del patrimonio líquido a 31 de diciembre del año gravable inmediatamente anterior. En caso de ser una entidad creada en el presente año, informar el patrimonio de constitución. 6978210751	
58. Número de Formulario Declaración De Renta Año Gravable Anterior 1115604448952		59. Número de Radicado o Autoadhesivo Declaración de Renta Año Gravable anterior 91000693207863	

Pagos salariales a cargos directivos y gerenciales o personas jurídicas que representan legalmente la entidad

60. Monto total de pagos salariales a los miembros de los cuerpos directivos del año inmediatamente anterior o los pagos del año actual cuando es una nueva entidad 393494016	61. Monto total de pagos a sociedades u otras entidades por la representación legal del año inmediatamente anterior o los pagos del año actual cuando es una nueva entidad 0	62. Total pagos 393494016
---	--	-------------------------------------

Colombia, un compromiso que no podemos evadir.

Firma de quien suscribe el documento

1001. Apellidos y nombres **9380356**
 1002. Tipo doc. **1 3** 1003. No. identificación **1 7 0 9 1 3 7 2** 1004. DV **6**
 1005. Cód. Representación **REPRS LEGAL PRIN**
 1006. Organización **CORPORACION UNIVERSITARIA DE CIENCIAS EMPRESARIALES, EDUCAC**

997. Fecha de expedición **2 0 2 0 - 0 6 - 3 0 / 1 3 : 1 5 : 1 8**

Espacio reservado para la DIAN

4. Número de formulario

52451001039370



(415)7707212489984(8020) 005245100103937 0

Anexos soporte

	63. Nombre documento	64. Número de radicado	65. Total folios
1	Certificación donde se indiquen los nombres e identificación de los cargos directivos y gerenciales, y de	25421008213382	1
2	Un informe anual de resultados, o Informe de gestión para el Sector Cooperativo, que prevea datos sobre	25421008214800	16
3	Los estados financieros de la entidad.	25421008215554	6
4	Certificación de Requisitos del representante legal o revisor fiscal en el que evidencie que han cumplido	25421008215887	1
5	Certificación del Representante Legal de los antecedentes judiciales y de declaraciones de caducidad de	25421008217281	1
6			
7			
8			
9			
10			
11			
12			
13			
14			
15			
16			
17			
18			
19			
20			
21			
22			
23			
24			
25			
26			
27			
28			
29			
30			
31			
32			
33			
34			
35			
36			
37			
38			
39			
40			
41			
42			
43			
44			
45			
46			
47			
48			
49			

PRESENTADO

Espacio reservado para la DIAN

4. Número de formulario


52451001039370



(415)7707212489984(8020) 005245100103937 0

Presentación de información por envío de archivos (Prevalidadores)

	66. Formato (código)	67. Número solicitud	68. Fecha solicitud			69. Total registros	70. Valor total de las donaciones / asignaciones permanentes					
			Año	Mes	Día							
1	2531	100066003770902	2	0	2	0	0	6	3	0	4	
2	2533	100066003771309	2	0	2	0	0	6	3	0	1	15784062
3	2530	100066003791662	2	0	2	0	0	6	3	0	3	
4												
5												
6												
7												
8												
9												
10												
11												
12												
13												
14												
15												
16												
17												
18												
19												
20												
21												
22												
23												
24												
25												
26												
27												
28												
29												
30												
31												
32												
33												
34												
35												
36												
37												
38												
39												
40												
41												
42												
43												
44												
45												
46												
47												
48												




1. Año **2019**

Espacio reservado para la DIAN

4. Número de formulario

1115604448952



(415)7707212489984(8020) 000111560444895 2

Datos del declarante	5. No. Identificación Tributaria (NIT)	6.DV.	7. Primer apellido	8. Segundo apellido	9. Primer nombre	10. Otros nombres
	8 0 0 2 4 8 9 2 6	2				
	11. Razón social CORPORACION UNIVERSITARIA DE CIENCIAS EMPRESARIALES, EDUCACION Y SALUD -CORSALUD					
24. Actividad económica		8 5 4 3	Si es una corrección indique: 25. Cód.		26. No Formulario anterior	

27. Fracción año gravable siguiente (Marque "X")	<input type="checkbox"/>	28. Renuncia a pertenecer al Régimen tributario especial (Marque "X")	<input type="checkbox"/>	29. Vinculado al pago de obras por impuestos (Marque "X")	<input type="checkbox"/>
30. Total costos y gastos de nómina		2,766,121,000	31. Aportes al sistema de seguridad social		503,783,000
32. Aportes al SENA, ICBF, cajas de compensación				133,159,000	

Patrimonio		Ingresos		Costos y deducciones		ESAL (R.T.E.)		Renta		Ganancias ocasionales		Impuesto sobre las rentas líquidas gravables		Impuesto sobre las ganancias ocasionales		Liquidación privada		Relaciones		Sobretasa instituciones financieras	
33	Efectivo y equivalentes al efectivo	33	101,758,000	44	Ingresos brutos de actividades ordinarias	57	Costos	63	Inversiones efectuadas en el año	69	Compensaciones	79	Impuesto sobre la renta líquida gravable	89	Valor inversión obras por impuestos hasta del 50% del valor de la casilla 89 (Modalidad de pago 1)	93	Autorretenciones	97	Anticipo sobretasa instituciones financieras año gravable anterior	100	Saldo a pagar por impuesto
34	Inversiones e instrumentos financieros derivados	34	449,901,000	45	Ingresos financieros	58	Gastos de administración	64	Inversiones liquidadas de períodos gravables anteriores	70	Renta líquida	80	Impuesto de dividendos y/o participaciones gravadas, a la tarifa del 7,5% (base casilla 50)	90	Descuento efectivo inversión obras por impuestos (Modalidad de pago 2)	94	Otras retenciones	98	Sobretasa instituciones financieras	101	Sanciones
35	Cuentas, documentos y arrendamientos financieros por cobrar	35	218,499,000	46	Dividendos y/o participaciones no constitutivos de renta ni ganancia ocasional (incluye capitalizaciones no gravadas)	59	Gastos de distribución y ventas			71	Renta presuntiva	81	Impuesto de dividendos y/o participaciones gravadas, a la tarifa del 27% (base casilla 51)	102	Total saldo a pagar			99	Anticipo sobretasa instituciones financieras año gravable siguiente	103	Total saldo a favor
36	Inventarios	36	0	47	Dividendos y/o participaciones recibidas por CHC de una entidad no residente en Colombia exentos	60	Gastos financieros			72	Renta exenta	82	Impuesto de dividendos y/o participaciones gravadas, a la tarifa del 33% (base casilla 49)	104	Valor impuesto exigible por obras por impuestos modalidad de pago 1					104	0
37	Activos intangibles	37	87,166,000	48	Dividendos y/o participaciones gravadas recibidas por sociedades extranjeras (año 2016 y anteriores) o sociedades nacionales cualquier año	61	Otros gastos y deducciones			73	Rentas gravables	83	Total impuesto sobre las rentas líquidas gravables	105	Valor total proyecto obras por impuestos modalidad de pago 2					105	0
38	Activos biológicos	38	0	49	Dividendos y/o participaciones gravadas recibidas por personas naturales sin residencia fiscal (año 2016 y anteriores)	62	Total costos y gastos deducibles			74	Renta líquida gravable	84	Descuentos tributarios								
39	Propiedades, planta y equipo, propiedades de inversión y ANCMV	39	8,583,473,000	50	Dividendos y/o participaciones gravadas al 7,5%		3,759,079,000			75	Ingresos por ganancias ocasionales	85	Impuesto neto de renta								
40	Otros activos	40	44,017,000	51	Dividendos y/o participaciones gravadas a tarifa general (EP y sociedades extranjeras - utilidades generadas a partir del año 2017)					76	Costos por ganancias ocasionales	86	Impuesto de ganancias ocasionales								
41	Total patrimonio bruto	41	9,484,814,000	52	Otros ingresos					77	Ganancias ocasionales no gravadas y exentas	87	Descuento por impuestos pagados en el exterior por ganancias ocasionales								
42	Pasivos	42	0	53	Total ingresos brutos		4,380,103,000			78	Ganancias ocasionales gravables	88	Total impuesto a cargo								
43	Total patrimonio líquido	43	9,484,814,000	54	Devoluciones, rebajas y descuentos en ventas		605,240,000			79	Impuesto sobre las ganancias ocasionales	89	Valor inversión obras por impuestos hasta del 50% del valor de la casilla 89 (Modalidad de pago 1)								
				55	Ingresos no constitutivos de renta ni ganancia ocasional		0			90	Descuento efectivo inversión obras por impuestos (Modalidad de pago 2)	91	Anticipo renta liquidado año gravable anterior								
				56	Total ingresos netos		3,774,863,000			92	Saldo a favor año gravable anterior sin solicitud de devolución y/o compensación	92	Saldo a favor año gravable anterior sin solicitud de devolución y/o compensación								

106. No. Identificación signatario	107. DV	997. Espacio exclusivo para el sello de la entidad recaudadora	980. Pago total \$	996. Espacio para el número interno de la DIAN / Adhesivo
981. Cód. Representación				91000693207863
Firma del declarante o de quien lo representa				
982. Código Contador o Revisor Fiscal			984. Con salvedades	
Firma Contador o Revisor Fiscal				
983. No. Tarjeta profesional				



ESTADO DE RESULTADOS INTEGRALES

A DICIEMBRE 31 DE 2019

(Valores Expresados en Pesos Colombianos)

INGRESOS OPERACIONALES**ENSEÑANZA**

ACTIVIDADES RELACIONADAS CON EDUCACION	4,034,710,595.00
ACTIVIDADES CONEXAS	287,946,500.00
Menos: DEVOLUCIONES DESCUENTOS y BECAS	605,240,084.00

TOTAL INGRESOS NETOS**3,717,417,011.00****GASTOS OPERACIONALES**

GASTOS DE PERSONAL	2,766,120,775.00
HONORARIOS	68,125,059.00
IMPUESTOS	2,226,200.00
ARRENDAMIENTOS	1,450,000.00
CONTRIBUCIONES	8,238,188.00
SEGUROS	12,611,269.00
SERVICIOS	322,696,159.00
GASTOS LEGALES	8,453,572.00
MANTENIMIENTO Y REPARACIONES	4,982,606.00
GASTOS DE VIAJE	7,651,449.00
DEPRECIACIONES	107,302,846.00
AMORTIZACIONES	13,610,060.00
ENSEÑANZA	93,777,872.00
DIVERSOS	113,235,668.00
PROMOCION Y PUBLICIDAD	31,274,223.00

TOTAL GASTOS OPERACIONALES**3,561,755,946.00****UTILIDAD OPERATIVA****155,661,065.00****INGRESOS NO OPERACIONALES**

FINANCIEROS	17,986,874.00
RECUPERACIONES	31,129,425.00
INGRESOS DE EJERCICIOS ANTERIORES	6,370,239.00
DIVERSOS	1,959,561.00

TOTAL OTROS INGRESOS**57,446,099.00****GASTOS NO OPERACIONALES**

FINANCIEROS	172,350,874.00
PERDIDA EN VENTA DE BIENES	17,376,444.00
GASTOS EXTRAORDINARIOS	7,423,819.00
GASTOS DIVERSOS	171,965.00

TOTAL NO OPERACIONALES**197,323,102.00****RESULTADO DEL EJERCICIO****15,784,062.00****ADOLFO F. GÓMEZ PADILLA**
Representante Legal**MAYRA JANICA FLOREZ**
Contadora
T.P. 80093-T**EMIRO TAPIA FERNANDEZ**
Revisor Fiscal
T.P. 828-T



CORPORACION UNIVERSITARIA DE CIENCIAS EMPRESARIALES, EDUCACION Y SALUD
ESTADO DE SITUACIÓN FINANCIERA
A DICIEMBRE 31 DE 2019

(Valores Expresados en Pesos Colombianos)

ACTIVO

ACTIVO CORRIENTE

DISPONIBLE

CAJA	3,450,000.00	101,757,797.00
CUENTAS CORRIENTES	31,303,511.00	
CUENTAS DE AHORROS	67,004,286.00	

INVERSIONES

CUOTAS O PARTES DE INTERES SOCIAL	9,491,372.00	449,901,366.00
DERECHOS FIDUCIARIOS	440,409,994.00	

DEUDORES

CLIENTES	208,941,576.00	218,499,103.00
ANTICIPOS Y AVANCES	19,330,885.00	
RECLAMACIONES	42,800,060.00	
DEUDORES VARIOS	4,875,134.00	
PROVISION: CARTERA DIFICIL COBRO	-57,448,552.00	

TOTAL ACTIVO CORRIENTE **770,158,266.00**

PROPIEDAD, PLANTA Y EQUIPO

CONSTRUCCIONES EN CURSO	26,186,801.00	8,583,472,853.00
CONSTRUCCIONES Y EDIFICACIONES	8,663,283,990.00	
MAQUINARIA Y EQUIPO	2,756,289.00	
EQUIPO DE OFICINA	803,824,527.00	
EQUIPO DE COMPUT.Y COMUNIC.	352,324,465.00	
FLOTA Y EQUIPO DE TRANSPORTE	0.00	
EQUIPO MEDICO CIENTIFICO	120,134,871.00	
Menos: DEPRECIACION ACUMULADA	1,385,038,090.00	
TOTAL PROPIEDAD, PLANT.Y EQUIPO		

ACTIVOS INTANGIBLES

LICENCIAS	39,243,697.00	87,165,912.00
PROGRAMAS SOFTWARE	25,563,083.00	
OTROS INTANGIBLES	22,359,132.00	

OTROS ACTIVOS

INSTRUMENTOS MUSICALES	10,629,597.00	44,017,455.00
BIENES DE ARTE Y CULTURA	33,387,858.00	

TOTAL ACTIVO

9,484,814,486.00

ADOLFO F. GÓMEZ PADILLA
Representante Legal

MAYRA JANICA FLOREZ
Contadora

EMIRO TAPIA FERNANDEZ
Revisor Fiscal
T.P. 828-T

PASIVO**PASIVO CORRIENTE****OBLIGACIONES FINANCIERAS**SOBREGIRO CONTABLE
BANCOS NACIONALES5,453,584.00
237,515,591.00**242,969,175.00****CUENTAS POR PAGAR**CUENTAS CORRIENTES COMERCIALES
COSTOS Y GASTOS POR PAGAR
RETENCION EN LA FUENTE
RETENCIONES Y APORTES EN NOMINA
OBLIGACIONES LABORALES
PASIVOS ESTIMADOS Y PROVISIONES
IMPUESTOS, GRAVAMENES Y TASAS12,894,156.00
14,172,200.00
3,967,903.00
15,584,272.00
22,202,323.00
2,112,325.00
0.00**70,933,179.00****DIFERIDOS**

INGRESOS RECIBIDOS X ANTICIPADO

0.00
312,328,375.00**312,328,375.00****TOTAL PASIVO CORRIENTE****626,230,729.00****PASIVO A LARGO PLAZO**OBLIGACIONES FINANCIERAS
BANCOS NACIONALES1,880,333,006.00
0.00

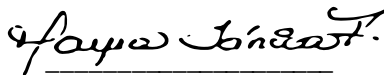

1,880,333,006.00

OTROS PASIVOS

ANT. Y AVANCES RECIBIDOS DE CLIENTES

40,000.00

40,000.00

TOTAL PASIVO**2,506,603,735.00****PATRIMONIO**APORTES SOCIALES
EXCEDENTES ACUMULADOS
IMPACTO TRANSICION NIIF
RESULTADO DEL EJERCICIO
TOTAL PATRIMONIO95,368,000.00
4,463,958,946.00
2,403,099,743.00
15,784,062.00**6,978,210,751.00****TOTAL PASIVO Y PATRIMONIO****9,484,814,486.00**ADOLFO F. GÓMEZ PADILLA
Representante LegalMAYRA JANICA FLOREZ
Contadora
T.P. 80093-TEMIRO TAPIA FERNANDEZ
Revisor Fiscal
T.P. 828-T



CORPORACION UNIVERSITARIA DE CIENCIAS EMPRESARIALES, EDUCACIÓN Y SALUD

ESTADO DE RESULTADOS COMPARATIVO

Al Diciembre 31 de 2019 al 31 Diciembre de 2018

(Valores Expresados en Pesos Colombianos)

	NOTA	AÑO 2019	AÑO 2018	DIFERENCIA	%
INGRESOS POR ENSEÑANZA					
ACTIVIDADES RELACIONADAS CON EDUCACION		4,034,710,595.00	4,149,712,851.00	-115,002,256.00	-2.77
ACTIVIDADES CONEXAS		287,946,500.00	179,642,054.00	108,304,446.00	60.29
Menos: Devoluciones, descots y Becas		-605,240,084.00	-628,781,311.00	23,541,227.00	-3.74
TOTAL INGRESOS POR ENSEÑANZA		3,717,417,011.00	3,700,573,594.00	16,843,417.00	0.46
GASTOS OPERACIONALES					
GASTOS DE PERSONAL		2,766,120,775.00	2,650,062,698.00	116,058,077.00	4.38
HONORARIOS		68,125,059.00	99,068,907.00	-30,943,848.00	-31.23
IMPUESTOS		2,226,200.00	61,706,940.00	-59,480,740.00	-96.39
ARRENDAMIENTOS		1,450,000.00	5,082,040.00	-3,632,040.00	-71.47
CONTRIBUCIONES		8,238,188.00	5,029,032.00	3,209,156.00	63.81
SEGUROS		12,611,269.00	17,251,259.00	-4,639,990.00	-26.90
SERVICIOS		322,696,159.00	328,164,507.00	-5,468,348.00	-1.67
GASTOS LEGALES		8,453,572.00	15,726,329.00	-7,272,757.00	-46.25
MANTENIMIENTO Y REPARACIONES		4,982,606.00	21,551,013.00	-16,568,407.00	-76.88
ADECUACION E INSTALACION		0.00	12,747,272.00	-12,747,272.00	-100.00
VIAJES		7,651,449.00	2,652,695.00	4,998,754.00	188.44
DEPRECIACIONES		107,302,846.00	181,778,208.00	-74,475,362.00	-40.97
AMORTIZACIONES		13,610,060.00	0.00	13,610,060.00	0.00
ENSEÑANZAS		93,777,872.00	34,612,937.00	59,164,935.00	170.93
DIVERSOS		113,235,668.00	43,895,926.00	69,339,742.00	157.96
PROMOCION Y PUBLICIDAD		31,274,223.00	46,899,923.00	-15,625,700.00	-33.32
TOTAL GASTOS OPERACIONALES		3,561,755,946.00	3,526,229,686.00	35,526,260.00	1.01
UTILIDAD OPERATIVA		155,661,065.00	174,343,908.00	-18,682,843.00	-10.72
NO OPERACIONALES					
OTROS INGRESOS					
FINANCIEROS		17,986,874.00	17,468,396.00	518,478.00	2.97
RECUPERACIONES		31,129,425.00	35,856,265.00	-4,726,840.00	(13.18)
INGRESOS DE EJERCICIOS ANTERIORES		6,370,239.00	2,448,748.00	3,921,491.00	160.14
DIVERSOS		1,959,561.00	2,459,135.00	-499,574.00	-20.32
TOTAL OTROS INGRESOS		57,446,099.00	58,232,544.00	-786,445.00	-1.35
OTROS GASTOS					
FINANCIEROS		172,350,874.00	109,780,261.00	62,570,613.00	36.30
GASTOS EXTRAORDINARIOS		7,423,819.00	62,289,725.00	-54,865,906.00	-88.08
PÉRDIDA EN VENTA DE BIENES		17,376,444.00	0.00	17,376,444.00	0.00
GASTOS DIVERSOS		171,965.00	109,910.00	62,055.00	56.46
TOTAL OTROS GASTOS		197,323,102.00	172,179,896.00	25,143,206.00	14.60
SUPERAVIT DEL EJERCICIO		15,784,062.00	60,396,556.00	-44,612,494.00	-73.87

ADOLFO FERNANDO GÓMEZ PADILLA
Representante Legal

MAYRA JANICA FLOREZ
Contadora
T.P. 80093-T

EMIRO TAPIA FERNANDEZ
Revisor Fiscal
T.P. 828-T



CORPORACION UNIVERSITARIA DE CIENCIAS EMPRESARIALES, EDUCACIÓN Y SALUD
ESTADO DE SITUACION FINANCIERA COMPARATIVO

Al Diciembre 31 de 2019 al 31 Diciembre de 2018

(Valores Expresados en Pesos Colombianos)

		AÑO 2019	AÑO 2018	DIFERENCIA	%
ACTIVO	NOTA				
ACTIVO CORRIENTE					
CAJA		3,450,000.00	3,400,000.00	50,000.00	1.47
BANCOS	3	31,303,511.00	31,850,252.00	-546,741.00	-1.72
CUENTAS DE AHORROS		67,004,286.00	31,926,609.00	35,077,677.00	109.87
INVERSIONES	4	449,901,366.00	336,768,098.00	113,133,268.00	33.59
DEUDORES		175,699,043.00	337,004,010.00	-161,304,967.00	-47.86
RECLAMACIONES	5	42,800,060.00	42,800,060.00	0.00	0.00
TOTAL ACTIVO CORRIENTE		770,158,266.00	783,749,029.00	-13,590,763.00	-1.73
PROPIEDAD, PLANTA Y EQUIPO					
CONSTRUCCION EN CURSO		26,186,801.00	0.00	26,186,801.00	0.00
EDIFICACIONES		8,663,283,990.00	5,785,006,674.00	2,878,277,316.00	49.75
MAQUINARIA Y EQUIPO		2,756,289.00	2,756,289.00	0.00	0.00
EQUIPO DE OFICINA	6	803,824,527.00	688,188,680.00	115,635,847.00	16.80
EQUIPO DE COMPUT.Y COMUNIC.		352,324,465.00	340,247,286.00	12,077,179.00	3.55
EQUIPO MEDICO CIENTIFICO		120,134,871.00	120,134,871.00	0.00	0.00
FLOTA Y EQUIPO DE TRANSPORTE		0.00	155,000,000.00	-155,000,000.00	0.00
Menos:DEPRECIACION ACUMULADA	7	-1,385,038,090.00	-1,310,701,800.00	-74,336,290.00	5.67
TOTAL PROPIED, PLANT.Y EQUIPO		8,583,472,853.00	5,780,632,000.00	2,802,840,853.00	48.49
ACTIVOS INTANGIBLES					
LICENCIAS		39,243,697.00	48,975,778.00	-9,732,081.00	-19.87
PROGRAMAS SOFTWARE	8	25,563,083.00	28,403,423.00	-2,840,340.00	-10.00
OTROS INTANGIBLES		22,359,132.00	0.00	22,359,132.00	0.00
		87,165,912.00	77,379,201.00	9,786,711.00	12.65
OTROS ACTIVOS					
INSTRUMENTOS MUSICALES	9	10,629,597.00	10,629,597.00	0.00	0.00
BIENES DE ARTE Y CULTURA		33,387,858.00	33,387,858.00	0.00	0.00
		44,017,455.00	44,017,455.00	0.00	0.00
TOTAL ACTIVO		9,484,814,486.00	6,685,777,685.00	2,789,250,090.00	41.72
PASIVO					
PASIVO CORRIENTE					
OBLIGACIONES FINANCIERAS					
SOBREGIRO CONTABLE		5,453,584.00	16,327,755.00	-10,874,171.00	-66.60
BANCOS NACIONALES	(10.1 - 10.2)	237,515,591.00	189,262,310.00	48,253,281.00	25.50
		242,969,175.00	205,590,065.00	37,379,110.00	18.18
CUENTAS POR PAGAR					
CUENTAS CORRIENTES COMERCIALES		12,894,156.00	3,724,472.00	9,169,684.00	246.20
COSTOS Y GASTOS POR PAGAR		14,172,200.00	24,140,475.00	-9,968,275.00	-41.29
RETEFUENTE POR PAGAR	10.3.1	3,967,903.00	1,897,056.00	2,070,847.00	109.16
RETENCIONES Y APORTES DE NOMINA		15,584,272.00	6,131,272.00	9,453,000.00	154.18
OBLIGACIONES LABORALES		22,202,323.00	27,203,716.00	-5,001,393.00	-18.38
PASIVOS ESTIMADOS Y PROVISIONES		2,112,325.00	0.00	2,112,325.00	0.00
		70,933,179.00	63,096,991.00	7,836,188.00	12.42
DIFERIDOS					
INGRESOS RECIBIDOS X ANTICIPADO	10.3.2	312,328,375.00	255,478,892.00	56,849,483.00	22.25
TOTAL PASIVO CORRIENTE		626,230,729.00	524,165,948.00	102,064,781.00	19.47

PASIVO A LARGO PLAZO					
OBLIGACIONES FINANCIERAS		1,880,333,006.00	433,971,592.00	1,446,361,414.00	333.28
OTROS PASIVOS					
ANT.Y AVANCES RECIBIDOS DE CLIENTES		40,000.00	40,000.00	0.00	100.00
VALORES RECIB PARA TERCEROS		0.00	16,000,000.00	-16,000,000.00	#####
		40,000.00	16,000,000.00	-15,960,000.00	-99.75
TOTAL PASIVO		2,506,603,735.00	974,177,540.00	86,064,781.00	8.83
PATRIMONIO					
APORTES SOCIALES		95,368,000.00	95,368,000.00	0.00	0.00
EXCEDENTES ACUMULADOS	11	4,463,958,946.00	4,629,881,384.00	-165,922,438.00	-3.58
IMPACTO TRANSCCION NIIF		2,403,099,743.00	925,954,205.00	1,477,145,538.00	159.53
SUPERAVIT DEL EJERCICIO		15,784,062.00	60,396,556.00	-44,612,494.00	-73.87
TOTAL PATRIMONIO		6,978,210,751.00	5,711,600,145.00	1,266,610,606.00	22.18
TOTAL PASIVO Y PATRIMONIO		9,484,814,486.00	6,685,777,685.00	2,799,036,801.00	41.87

ADOLFO FERNANDO GÓMEZ PADILLA
Representante Legal

MAYRA JANICA FLOREZ
Contadora
T.P. 80093-T

EMIRO TÁPIA FERNANDEZ
Revisor Fiscal
T.P. 828-T

INFORME ANUAL DE RESULTADOS 2019

La CORPORACIÓN UNIVERSITARIA DE CIENCIAS EMPRESARIALES, EDUCACION Y SALUD-CORSALUD, presenta ante la comunidad los resultados de la gestión durante el año 2019. La ejecución del Plan Estratégico consolida la misión y visión que orienta el desarrollo institucional como una Institución de Educación Superior de excelencia centrada en la persona y formar de manera integral un egresado con calidad humana y principios éticos, idóneos en sus disciplinas y altamente comprometidos con el desarrollo del progreso y bienestar de la comunidad, a fin de contribuir en la construcción de un país con mayores oportunidades de inclusión y una ciudadanía responsable. Este informe evidencia el impacto en la Sociedad, así como los beneficios y avances que la academia coloca a disposición de sus estudiantes.

PRINCIPALES PROYECTOS EN CURSO DE LA INSTITUCION:

El principal proyecto Institucional para el Año 2020, inicialmente va dirigido a la adecuación de la nueva sede y adquisición de todos los equipos necesarios fortalecer la infraestructura física de CORSALUD en beneficio de la comunidad educativa. Otro proyecto importante, es la puesta en marcha y al servicio de todas las personas, a partir del Segundo Periodo Académico de los Programas de Ingeniería Industrial y el Ingeniería Ambiental.

SUBSIDIOS Y APORTES RECIBIDOS.

La Corporación Universitaria de Ciencias Empresariales, Educación y Salud- CORSALUD, durante el Año 2019 no recibió subsidios ni aportes a reportar.

COMPONENTES DEL INFORME DE GESTION:

En atención a la responsabilidad con nuestra Institución Universitaria y con la plena convicción de proyectar la gestión realizada en el Año 2019, se presenta el Informe de Gestión y resultados 2019, con los siguientes componentes:

INFORME DE GESTION DE ADMISIONES, REGISTRO Y CONTROL

- 📍 **INSCRIPCIONES:** El Número de personas inscritas durante el 1° y 2° periodo académico de 2019 fue el siguiente:

TOTAL INSCRITOS POR PERIODO	
2019-1	226
2019-2	267
TOTAL INSCRITOS 2019	493

- 📍 **MATRÍCULAS:** El número de Estudiantes matriculados, detallado por Programa Académico y Semestre, fue el siguiente:

PROGRAMA			
RADIOLOGÍA E IMÁGENES DIAGNOSTICAS			
SEMESTRE	MATRICULADOS 2019-1	SEMESTRE	MATRICULADOS 2019-2
I	50	I	55
I (REPITENTES)	5	II	49
II	60	III	49
III	40	IV	36
IV	44	V	42
V	42	VI	45
VI	50		
TOTAL:	291	TOTAL:	276
TOTAL:567			
PROGRAMA			
SST			

SEMESTRE	MATRICULADOS 2019-1	SEMESTRE	MATRICULADOS 2019-2
I	22	II	23
I HOMOLOGACIÓN	2	III	17
II	18	IV	13
III	19	V	20
IV	11	VI	28
V	18	VII	15
VI	15	VIII	28
VII	26	IX	28
VIII	21		
IX	33		
TOTAL:	185	TOTAL:	172
SALUD OCUPACIONAL 1			
TOTAL:358			
PROGRAMA			
CONTADURÍA PÚBLICA Y FINANZAS INTERNACIONALES			
SEMESTRE	MATRICULADOS 2019-2	SEMESTRE	MATRICULADOS 2019-2
III	9	IV	7
IV	8	V	5
V	12	VI	11
TOTAL:	29	TOTAL:	23
TOTAL:52			
PROGRAMA			
ESPECIALIZACIÓN EN GERENCIA DE LA SALUD OCUPACIONAL			
SEMESTRE	MATRICULADOS 2019-1	SEMESTRE	MATRICULADOS 2019-2
I	27	I	28
II	24	II	28
HOMOLOGACIÓN NUEVOS SEGUNDO SEMESTRE	4	HOMOLOGACIÓN NUEVOS SEGUNDO SEMESTRE	8
TOTAL:	55	TOTAL:	64
TOTAL: 119			
PROGRAMA			
ESPECIALIZACIÓN EN GERENCIA DE SISTEMAS INTEGRADOS DE GESTIÓN			
SEMESTRE	MATRICULADOS 2019-1	SEMESTRE	MATRICULADOS 2019-2
I	8	I	3

HOMOLOGACIÓN NUEVOS SEGUNDO SEMESTRE	8	II	8
TOTAL:	16	HOMOLOGACIÓN NUEVOS SEGUNDO SEMESTRE	2
		TOTAL:	13
TOTAL: 29			
PROGRAMA			
ESPECIALIZACIÓN EN HIGIENE INDUSTRIAL			
SEMESTRE	MATRICULADOS 2019- 1	SEMESTRE	MATRICULADOS 2019-2
I	9	I	8
TOTAL:	9	TOTAL:	8
TOTAL: 17			

📍 **ICETEX:** Estudiantes en total matriculados en convenio con ICETEX, discriminados así:

TIPO DE CREDITO	2019-1				2019-2			
	RADIOLOGIA	SST	CONTADURÍA	ESP. S.O.	RADIOLOGIA	SST	CONTADURÍA	ESP. S.O.
CRÉDITO NUEVO LEGALIZADO	16	1	4	1	13	4	1	0
CRÉDITO RENOVADO	14	6	0	0	20	8	4	0
TOTAL	30	7	4	1	33	12	5	0

TIPO DE CREDITO	2019-1	2019-2
CRÉDITO RENOVADO	NO.CREDITOS	NO.CREDITOS
	20	32
CRÉDITO NUEVO LEGALIZADO	22	18
TOTAL	42	50

📍 **FINTRA:** Estudiantes Financiados a través de FINTRA/CREDI 100, discriminados así:

PROGRAMA	2019-1	VLR.CRÉDITO APROBADO (\$)	2019-2	VLR.CRÉDITO APROBADO (\$)
TECNOLOGÍA EN RADIOLOGÍA E IMÁGENES DIAGNÓSTICAS	NO.CREDITOS	VLR TOTAL PROGRAMA	NO.CREDITOS	VLR TOTAL PROGRAMA
	1	\$ 2.940.554	13	38.975.686
PROFESIONAL SEGURIDAD Y SALUD EN EL TRABAJO	1	\$ 2.397.282	2	2.773.600
ESPECIALIZACIÓN EN GERENCIA DE SISTEMAS INTEGRADOS DE GESTIÓN	0		1	4.166.804
ESPECIALIZACIÓN EN GERENCIA DE SALUD OCUPACIONAL	0		1	5.030.000
TOTAL	2	5.337.836	17	50.946.090

📍 **COMULTRASAN:** Estudiantes Financiados a través de COMULTRASAN, discriminados así:

PROGRAMA	2019-1	VLR.CRÉDITO APROBADO (\$)	2019-2	VLR.CRÉDITO APROBADO (\$)
TECNOLOGÍA EN RADIOLOGÍA E IMÁGENES DIAGNÓSTICAS	NO.CREDITOS	VLR TOTAL PROGRAMA	NO.CREDITOS	VLR TOTAL PROGRAMA
	2	1.980.569	2	3.200.500
PROFESIONAL SEGURIDAD Y SALUD EN EL TRABAJO	1	3.111.700	1	2.644.900
TOTAL	3	5.092.269	3	5.845.400

📍 **SUFI/BANCOLOMBIA:** Estudiantes Financiados con SUFI/BANCOLOMBIA, discriminados así:

PROGRAMA	2019-1	VLR.CRÉDITO APROBADO (\$)	2019-2	VLR.CRÉDITO APROBADO (\$)
TECNOLOGÍA EN RADIOLOGÍA E IMÁGENES DIAGNÓSTICAS	NO.CREDITOS		NO.CREDITOS	
	1	2.500.000	0	

ESPECIALIZACIÓN EN GERENCIA DE LA SALUD OCUPACIONAL	1	1.950.000	1	1.739.675
TOTAL	2	4.450.000	1	1.739.675

📍 **CREDITOS COMFAMILIAR:** Estudiantes financiados a través de créditos con Comfamiliar:

PROGRAMA	2019-1	VLR.CRÉDITO APROBADO (\$)	2019-2	VLR.CRÉDITO APROBADO (\$)
PROFESIONAL SEGURIDAD Y SALUD EN EL TRABAJO	NO.CREDITOS		NO.CREDITOS	
	1	500.000		0
TECNOLOGÍA EN RADIOLOGÍA E IMÁGENES DIAGNÓSTICAS	0	0	1	1.500.000
TOTAL	1	500.000	1	1.500.000

📍 **CREDITOS COMBARRANQUILLA:** Estudiantes financiados con créditos en caja de compensación COMBARRANQUILLA, discriminados así:

PROGRAMA	2019-1	VLR.CRÉDITO APROBADO (\$)	2019-2	VLR.CRÉDITO APROBADO (\$)
PROFESIONAL SEGURIDAD Y SALUD EN EL TRABAJO	NO.CREDITOS		NO.CREDITOS	
	2	3.302.186	1	1.894.773
TECNOLOGÍA EN RADIOLOGÍA E IMÁGENES DIAGNÓSTICAS	0	0	1	1.500.000
TOTAL	2	3.302.186	2	3.349.773

📍 **FNA:** Estudiantes financiados a través de créditos con el FONDO NACIONAL DEL AHORRO, discriminados así:

PROGRAMA	2019-1	VLR.CRÉDITO APROBADO (\$)	2019-2	VLR.CRÉDITO APROBADO (\$)
PROFESIONAL SEGURIDAD Y SALUD EN EL TRABAJO	NO.CREDITOS		NO.CREDITOS	
	1	1.394.422	0	
TECNOLOGÍA EN RADIOLOGÍA E IMÁGENES DIAGNÓSTICAS	1	2.642.220	2	4.095.321
TOTAL	2	4.036.642	2	4.095.321

BECAS AÑO 2019:

BECA	NO.BECAS 2019-1	VLR.TOTAL BECAS APROBADAS (\$)	BECA	NO.BECAS 2019-2	VLR.TOTAL BECAS APROBADAS (\$)
GENERAL DEL NORTE	13	\$ 19.962.779	GENERAL DEL NORTE	5	\$7.258.917,00
PEREZ RADIOLOGOS Y CIA LTDA	8	\$ 12.446.792	PEREZ RADIOLOGOS Y CIA LTDA	7	\$10.890.943,00
CLÍNICA CAMPBELL	3	\$ 4.667.547	CLÍNICA CAMPBELL	1	\$1.555.849,00
HOSPITAL METROPOLITANO	2	\$ 3.111.698	HOSPITAL METROPOLITANO	3	\$4.667.547,00
CLÍNICA JALLER	1	\$ 1.555.849	NUCLEAR 2000 LTDA	1	\$1.555.849,00
CEDIUL	1	\$ 1.555.849	CEDIUL	1	\$1.555.849,00

TÁMARA IMÁGENES DIAGNÓSTICAS	3	\$ 4.667.547	TÁMARA IMÁGENES DIAGNÓSTICAS	3	\$4.667.547,00
CLINICA DE LA COSTA	1	\$ 1.555.849	CLINICA DE LA COSTA	1	\$1.555.849,00
MEJOR PROMEDIO ACADÉMICO	1	\$ 1.555.849	MEJOR PROMEDIO ACADÉMICO	1	1.555.849
BECAS COMUNIDADES INDÍGENAS	2	1.555..850	SIGPA CONSULTORES	2	\$ 1.242.625
CONVENIO ARL SURA	18	15.163.076	CONVENIO ARL SURA	23	19.468.340
CONVENIO FECORH	1	\$ 777.925	FECORH	1	\$ 777.925
COLFONDOS	3	\$ 2.333.775	TECNOGLASS S.A	1	\$925.000.00
REFERIDOS	1	\$ 155.585	COLFONDOS	5	\$ 3.889.625
MONITORIAS	3	\$ 5.601.057	MONITORIAS	2	\$ 3.734.038
OTRAS BECAS Y/O DESCUENTOS	59	\$ 78.947.331	OTRAS BECAS Y/O DESCUENTOS	7	6.347.156
TOTAL	120	\$155.614.358	TOTAL	64	\$ 71.648.908

AUXILIOS EDUCATIVOS: Estudiantes con auxilios educativos de las Cajas de Compensación:

CAJA DE COMPENSACION	2019-1	VALOR	2019-2	VALOR	VLR.TOTAL AUXILIO(\$)
NO.	NO.AUXILIOS		NO.AUXILIOS		VLR TOTAL
COMFAMILIAR	44	19.162.000	40	17.680.000	36.842.000
COMBARRANQUILLA	42	18.305.000	37	16.243.000	34.548.000
CAJACOPI	6	2.532.000	9	3.987.000	6.519.000
TOTAL	92	39.999.000	86	37.910.000	77.909.000

DESCUENTOS INSTITUCIONALES :

DESCUENTOS	2019-1	VALOR	2019-2	VALOR	VLR.TOTAL DESCUENTO OTORGADO (\$)
DESCUENTOS INSTITUCIONALES	NO.DESCUENTOS		NO.DESCUENTOS		
	138	108.479.600	154	126.630.805	235.110.405
DESCUENTOS SEMILLEROS DE INVESTIGACIÓN	0	0	4	622.340	622.340
DESCUENTOS BIENESTAR	6	915.918	6	467.020	1.382.938
TOTAL	144	109.395.518	164	127.720.165	237.115.683

INFORME DE GESTIÓN DE CENTRO DE INVESTIGACIONES CIENTÍFICAS Y TECNOLÓGICAS – CITEC

Este informe presenta una recopilación general de cada una de las actividades desarrolladas por el CITEC durante el año académico 2019. Acorde al plan operativo anual. Este año el **Programa Institucional de Semilleros Jóvenes Investigadores Corsaludistas - JOINCOR**, dio inicio al proceso de la formación, de manera virtual. En el aula virtual ATENEA, se encuentran creados los cursos para los dos ciclos de formación, finalizando con una evaluación de los contenidos de manera presencial.

- IV Cohorte, la cual cuenta con 18 estudiantes, se certificaron 3 de SST y 15 de Radiología.
- Formación de la V cohorte con 8 estudiantes de los tres programas activos de pregrado
- Durante este semestre se hace el proceso de inscripción para la VI cohorte, hasta el momento van 51 estudiantes interesados, de los cuales 20 han iniciado el proceso para la formación. Continuar el próximo año formación.

- ✓ Participación en la Feria de Ondas Colciencias, Yo Amo la Ciencia, la cual se desarrolló en la Universidad Simón Bolívar el día 2 de mayo.
- ✓ XVI Encuentro Departamental de Semilleros de Investigación RedColsi – Nodo Atlántico, el cual se llevó a cabo los días 29, 30,31 de mayo en el Politécnico Costa Atlántica. Corsalud participo con seis proyectos en modalidad de investigación en curso, cuatro de ellos con aval para participar en el Encuentro Nacional e Internacional de Semilleros en el mes de octubre. Los estudiantes hacen parte de los programas de Tecnología en Radiología e Imágenes Diagnosticas y Seguridad y Salud en el trabajo.
- ✓ Participación en Festiciencia 2019 con estudiantes del Programa JOINCOR el día 4 de octubre de 2019. Actividad desarrollada en la Plaza Principal de Sabana grande. Fue una oportunidad para que los estudiantes semilleros socializaran sus proyectos.
- ✓ - Participación en el XXII Encuentro Nacional y XVI Encuentro Internacional de Semilleros de Investigación – Fundación REDCOLSI el cual se llevó a cabo en la ciudad de Valledupar del 8 al 12 de octubre. La Institución participo con 4 proyectos (9 estudiantes) y dos docentes acompañantes.
- ✓ Organizadores del I Congreso de Ciencias Navales, Marítimas, Portuarias y de Seguridad. Se desataca la participación como ponentes de tres docentes: Iván Guzmán, Nadya Montaña y Carmen Collante.
- ✓ -Organización del II Encuentro de proyectos de investigación, el día 30 de octubre en dos jornadas. Durante la tarde se presentaron los proyectos de los estudiantes de Radiología, Contaduría y Semilleros Joincor. Por la noche los estudiantes de VIII y IX de SST. En esta oportunidad se cuento con la participación de docentes del

SENA y profesionales de la Alcaldía de Barranquilla- Secretaria de Movilidad y el Director Científico de CEDIUL. Todos los participantes recibieron certificado.

Desde el inicio de año la Dirección del CITEC con el apoyo de Vicerrectoría Académica emprendieron el proceso de revisión y actualización de las diferentes plataformas SCIENTI de COLCIENCIAS de los docentes investigadores, así como del Grupo de Investigación en Ciencias Empresariales, Educación y Salud – GICEES para la convocatoria 833 de medición de grupos de investigación y reconocimiento de investigadores de 2018. Atendiendo a lo establecido en el procedimiento PR-046.

INFORME DE GESTIÓN DE ESPECIALIZACIONES EN GERENCIA DE LA SALUD OCUPACIONAL Y GERENCIA DE SISTEMAS INTEGRADOS DE GESTIÓN

El informe de gestión presentado en la Especialización en Gerencia de la Salud ocupacional y Gerencia de Sistemas Integrados de Gestión, tiene como objetivo describir los antecedentes identificados y las actividades desarrolladas en los programas durante el Año 2019, con el fin de consolidar los logros obtenidos y dificultades encontradas, para así tomar las acciones de mejora y establecer las estrategias requeridas para la mejora continua, y dentro del marco del cumplimiento en las funciones del cargo y, acorde al Manual de Competencias propiciando la formación pedagógica e investigativa, describimos en general las actividades realizadas.

- Se dirigió y coordinó el desarrollo de los programas de especialización en Gerencia de la SO y GSIG en la planificación de los cronogramas académicos, el buen desarrollo de las actividades académicas, la evaluación de desempeño docente, la autoevaluación docente y la evaluación de directivo a docentes y la toma de acciones de mejora el pro de la calidad y excelencia académica.
- Satisfacción por parte de los estudiantes de la calidad docente y gestión realizada en las Especializaciones de Gerencia de la Salud ocupacional y Gerencia de Sistemas Integrados de Gestión
- Elaboración y presentación de artículo científico a la revista indexada RIAGEE de la Universidad tecnológica de Monterrey.
- Cumplimiento de todas las actividades programadas en las fechas establecidas, contando con un cuerpo docente altamente calificado, que

permite a CORSALUD obtener una gestión, reconocimiento y nivel de satisfacción por parte de los estudiantes de estas dos disciplinas.

INFORME DE GESTIÓN DE PROGRAMA SEGURIDAD Y SALUD EN EL TRABAJO Y ESPECIALIZACIÓN EN HIGIENE INDUSTRIAL

Con el presente informe se pretende evaluar la gestión llevada a cabo en la Institución Universitaria CORSALUD, por parte del Programa de Seguridad y Salud en el Trabajo y la Especialización en Higiene Industrial durante el Año 2019, teniendo en cuenta como base el plan de acción para el buen desarrollo educativo; así como también haciendo uso de los recursos y oportunidades.

Respecto a las actividades que debe realizar la dirección del programa, atendiendo los requisitos establecidos en el procedimiento PR-014 (Procedimiento para el desarrollo de prácticas académicas), en el periodo 2019, fueron realizadas las siguientes:

- a) Atención de requerimientos de empresas de estudiantes en fase práctica.
- b) Recepción de hojas de vida de estudiantes en fase de prácticas.
- c) Envío de hojas de vida y seguimiento a estudiantes en fase de prácticas.
- d) Visita a sitios de práctica para evaluación de estudiantes.
- e) Entrega de formatos de evaluación a estudiantes y empresas.
- f) Recepción de formatos de evaluación por parte de la empresa y los formatos de evaluación de estudiantes.
- g) Diligenciamiento del formato de evaluación por parte de supervisores.
- h) Registro de nota de práctica en el SWA.
- i) Archivo de información de prácticas.

INFORME DE GESTIÓN PROGRAMA DE TECNOLOGÍA EN RADIOLOGÍA E IMÁGENES DIAGNÓSTICAS

El programa académico de tecnología en radiología e imágenes diagnósticas, para el buen desarrollo del mismo, se realizaron las actividades hasta la fecha bajo el cumplimiento estricto del plan de acción.

Con respecto a las prácticas radiológicas hospitalarias y dentro lo estipulado en el plan de acción de las tareas realizadas por la coordinación del programa, se llevaron a cabo las siguientes actividades:

- Se realizó reunión de convenios de Docencia-Servicio entre Corsalud y el sector hospitalario. (actas de reuniones en cada una de las carpetas de la relación docencia servicio, que se encuentran en la oficina).
- Durante este periodo académico 2019 las prácticas hospitalarias continúan en compañía de los Tecnólogos y docentes Deimer Fandiño Mojica, Ginnel Vesga Cortina y William Domínguez De La Hoz.
- Se continua, por petición de las clínicas única rotación de práctica para III y IV semestre, y V y VI semestre realizaron 2 rotaciones de prácticas, por este periodo académico no se enviaron estudiantes a rotar en la Fundación Universitaria Hospital Metropolitano, Dios mediante se retomara para el próximo semestre 2019-2
- Las practicas hospitalarias en Cediul, iniciaron el 18 de marzo, por algunos inconvenientes.
- En cuanto a la contraprestación de las practica radiológica, se aprobaron medias becas para matriculas de grado en las siguientes clínica y hospitales:
 1. Organización Clínica General Del Norte: 14 medias becas aprobadas entre los programas académicos, SST, Tecnología en Radiología, Especialización y Contaduría Pública.
 2. Fundación Universitaria Hospital Metropolitano: 3 medias becas aprobadas en SST
 3. Clínica Jaller: 1 media beca aprobada en SST.
 4. Pérez Radiólogos S.A.S: 8 medias becas aprobadas en Tecnología en Radiología.
 5. Clínica Campbell: 3 medias becas aprobadas, en Tecnología en Radiología y SST
 6. Cediul: 1 media beca aprobada
 7. Tamara imágenes: 3 medias becas aprobada
- Los dosímetros fueron entregados a los estudiantes para iniciar las rotaciones.
- Se realizó reunión de convenios de Docencia-Servicio entre Corsalud y el sector hospitalario. (actas de reuniones en cada una de las carpetas de la relación docencia servicio, que se encuentran en la oficina).

- Se realizó inducción de prácticas radiológicas, para los estudiantes en rotación en las clínicas con convenio, Los estudiantes se afiliaron a la póliza, ARL y el dosímetro fue entregado a cada uno de ellos para iniciar las rotaciones.

INFORME DE GESTIÓN FINANCIERA

ESTANDAR CONTABLE APLICADO

Los Estados Financieros Comparativos NIIF: Estado de Situación Financiera, Estado de Resultados Integrales, Estado de Flujos de Efectivo y Estado de Cambio en el Patrimonio, presentan las cifras correspondientes al año 2019, comparadas con el año 2018, dado que su periodo tiene la misma duración, y guardan relación tanto en la estructura de su Plan de Cuentas y dinámica, como también en la información financiera que permiten hacer los comparativos para su análisis.

De conformidad con lo previsto en la Ley 1314 de 2009, el Decreto 2843 de 2018, y demás normas complementarias, CORSALUD está obligado a converger de los principios de contabilidad generalmente aceptados en Colombia a las normas internacionales de información financiera (NIIF o IFRS por sus siglas en inglés). CORSALUD, pertenece al grupo 2.

En el año 2017 correspondió a la etapa de preparación para la convergencia hacia las Normas Internacionales de Información Financiera NIIF.

Para el proceso de identificación, registro, preparación y revelación de sus estados contables la Corporación Universitaria de Ciencias Empresariales, Educación y Salud – CORSALUD, está aplicando las normas y decretos que regulan esta materia, así como todas las disposiciones que rigen a las Instituciones de Educación Superior, bajo la supervisión del Ministerio de Educación Nacional.

El sistema de contabilidad es de causación, que consiste en reconocer los hechos económicos en el periodo en el cual se realizan, independientemente si el pago del gasto o recibo del ingreso se realice en un periodo diferente.

INGRESOS OPERACIONALES

Representa los ingresos obtenidos por la prestación de servicios en actividades relacionadas con la educación. Esta política debe ser aplicada al contabilizar ingresos de actividades ordinarias procedentes de las siguientes transacciones:

- Las prestación de servicios educativos
- Rendimientos financieros por inversiones
- Ingresos por la venta de otros ingresos académicos y actividades conexas

Los ingresos operacionales para el año 2019, se encuentran representados así:

INGRESOS	Dic-19	DIC-2018
TOTAL INGRESOS ACTIVIDADES ENSEÑANZA	4.322.657.095	4.329.354.905

Y las Becas y descuentos concedidos por Corporación Universitaria de Ciencias Empresariales, Educación y Salud – Corsalud, durante el año 2019 ascienden a:

DEVOLUCIONES Y DESC.	dic-19	dic-18
DETALLE		
Devoluciones y Descuentos	531.712.793	366.932.420
Becas a Estudiantes	73.527.291	261.848.891
TOTAL DESCUENTOS Y BECAS	605.240.084	628.781.311

INGRESOS NO OPERACIONALES

Corresponde a los ingresos financieros captados por la CORPORACION UNIVERSITARIA DE CIENCIAS EMPRESARIALES, EDUCACION Y SALUD "CORSALUD", producto de los rendimientos generados en las cuentas de ahorro y fondos de inversión; así mismo como los ingresos obtenidos por recuperaciones y diversos conceptos, se resumen de la siguiente manera:

INGRESOS NO OPERACIONALES.	Dic-19	Dic-18
TOTAL INGRESOS NO OPERACIONALES	57.446.099	58.232.544

GASTOS OPERACIONALES DE ADMINISTRACION

Reflejan todas aquellas causaciones y erogaciones necesarias en que debe incurrir la CORPORACION UNIVERSITARIA DE CIENCIAS EMPRESARIALES, EDUCACION Y SALUD "CORSALUD", para el cumplimiento cabal de las funciones propias relacionadas con el desarrollo del objeto; el registro de las operaciones se efectúa de acuerdo con el marco conceptual del decreto reglamentario 2649 de 1993. Los egresos operacionales para el año 2019 fueron de \$3.525.732.663, representando los gastos de personal la mayor inversión realizada dentro de los gastos Totales de la entidad.

GASTOS OPERACIONALES DE VENTA

Se encuentran representados por la Publicidad y Propaganda que para el año 2019, se encontró representada por la suma de \$31.274.223.

GASTOS NO OPERACIONALES

Se encuentran comprendidos principalmente por los gastos financieros, gastos extraordinarios, y otros por una suma de \$197.323.102.

ASUNTOS FISCALES

La Universidad de acuerdo a las normas vigentes presentó dentro del plazo establecido la solicitud de permanencia a Régimen Tributario Especial; por su parte la DIAN no comunicó ni emitió acto administrativo de exclusión, que dada la normatividad, implica que se ratifica su permanencia en el Régimen Tributario Especial durante el año 2019.

DECLARACIONES FINALES

»No han ocurrido en la Corporación Universitaria de Ciencias Eventos posteriores a la fecha del balance general y hasta la fecha de emisión de este informe que requieran alguna revelación.

» De acuerdo con lo establecido en la Ley 603 de 2000, CORSALUD velará porque se respeten las normas de protección a la propiedad intelectual y los derechos de autor. Así mismo, se confirmará que se han adquirido legalmente las licencias de software, y está dando estricto cumplimiento a la normatividad vigente en materia de propiedad intelectual y derechos de autor.

» El personal directivo de CORSALUD se encuentra integrado por el Consejo Directivo, Rector, Vicerrectora, Secretaria de admisiones y Registro y Control y Directores de Programas.



ADOLFO FERNANDO GÓMEZ PADILLA

Representante Legal

Corporación Universitaria de Ciencias

Empresariales, Educación y Salud - CORSALUD



CORPORACIÓN UNIVERSITARIA DE CIENCIAS EMPRESARIALES, EDUCACIÓN Y SALUD

INSTITUCIÓN DE EDUCACIÓN SUPERIOR

Resolución No. 3597 del 30 de Junio de 2006 del Ministerio de Educación Nacional

Nit: 800.248.926 - 2
VIGILADA MINEDUCACIÓN

LOS SUSCRITOS REPRESENTANTE LEGAL Y REVISOR FISCAL DE LA CORPORACIÓN UNIVERSITARIA DE CIENCIAS EMPRESARIALES, EDUCACION Y SALUD – CORSALUD

CERTIFICAN QUE

1. Que de acuerdo a lo manifestado por la Administración de Corporación la Institución ha cumplido con las disposiciones establecidas en el Parágrafo 2 Art. 364-5 del Estatuto Tributario Nacional y sus decretos reglamentarios para permanecer en el Régimen Tributario Especial.
2. De acuerdo con la Declaración de Renta soporte correspondiente, CORSALUD cumplió con su obligación formal de presentarla por el Año Gravable 2019, dentro de los plazos establecidos.
3. En cumplimiento del artículo 2 de la Ley 43 de 1990, mi firma como Revisor Fiscal en las certificaciones se fundamentan en los libros de contabilidad.

La presente certificación se expide en Barranquilla, el veintiseis (26) de Junio de 2020, con destino a la Dirección de Impuestos y Aduanas Nacionales – DIAN.

ADOLFO FERNANDO GÓMEZ PADILLA

Representante Legal

Corporación Universitaria de Ciencias Empresariales,
Educación y Salud - CORSALUD

EMIRO TAPIA FERNANDEZ

Revisor Fiscal

T.P. 823-T

Carrera 53 # 59 - 70 Teléfonos: 3682894 - 95 - 96

Ext: 101 - 102 - 103 - 111 Celular: +57 318 270 57 42

admisiones@corsalud.edu.co www.corsalud.edu.co





CORPORACIÓN UNIVERSITARIA DE CIENCIAS EMPRESARIALES, EDUCACIÓN Y SALUD

INSTITUCIÓN DE EDUCACIÓN SUPERIOR

Resolución No. 3597 del 30 de Junio de 2006 del Ministerio de Educación Nacional

Nit: 800.248.926 - 2

VIGILADA MINEDUCACIÓN

EL SUSCRITO

REPRESENTANTE LEGAL

CERTIFICA QUE:

- 1- Que el Representante Legal, los Miembros de la Junta Directiva y los Miembros de Dirección de la CORPORACION UNIVERISTARIA DE CIENCIAS EMPRESARIALES, EDUCACIÓN Y SALUD – CORSALUD, no han sido declarados responsables penalmente por delitos contra la Administración Pública, el orden económico, social y contra el patrimonio económico. Así mismo, ninguna de las actuaciones mencionadas anteriormente han implicado la utilización de la entidad para la comisión del delito.

Se anexa, certificado de antecedentes judiciales, de las personas arriba citadas.

- 2- Que el Representante Legal, los Miembros Fundadores, los Miembros de la Junta Directiva y miembros de Dirección no han sido sancionados con la declaración de caducidad de un contrato celebrado con una entidad pública, y los hechos relacionados anteriormente no han implicado la utilización de la Entidad para la comisión de la conducta.

Se expide el presente certificado, a los veintiseis (26) días del mes de Junio de 2020.

Atentamente;

ADOLFO FERNANDO GÓMEZ PADILLA

Representante Legal


**Corporación Universitaria de Ciencias Empresariales,
Educación y Salud - CORSALUD**

Carrera 53 # 59 - 70 Teléfonos: 3682894 - 95 - 96

Ext: 101 - 102 - 103 - 111 Celular: +57 318 270 57 42

admisiones@corsalud.edu.co www.corsalud.edu.co





**CORPORACIÓN UNIVERSITARIA DE CIENCIAS EMPRESARIALES,
EDUCACIÓN Y SALUD**

Una Institución Universitaria al Servicio del País

Resolución No. 3597 del 30 de Junio de 2006 del Ministerio de Educación Nacional

NIT. 800.248.926-2

VIGILADA MINEDUCACIÓN

**SALA GENERAL
ACUERDO No.001
MARZO 26 DE 2019**

Por medio del cual la Corporación Universitaria de Ciencias Empresariales, Educación y Salud- CORSALUD, como entidad sin Ánimo de Lucro, se compromete a cumplir con algunos requisitos tributarios no contemplados en los Estatutos Generales, que son necesarios para la Permanencia y Actualización en el Régimen Tributario Especial.


La Sala General de la Corporación Universitaria de Ciencias Empresariales, Educación y Salud – CORSALUD, en uso de sus facultades que les confiere el literal H del Artículo 27 del Estatuto General y,

CONSIDERANDO

- Que la Corporación Universitaria CORSALUD fundamentada en el Capítulo Primero de la Ley 30 de 1992, define su objeto social específico o principal en el literal M del Artículo Séptimo del Estatuto General.
- Que el objeto social principal de la Corporación Universitaria CORSALUD- establecido en su Estatuto General, corresponde a una de las actividades económicas registrada en el RUT y definida como meritoria en el Artículo 359 del ESTATUTO TRIBUTARIO para pertenecer al Régimen Tributario Especial.
- Que CORSALUD, acorde con la Normatividad Tributaria actual, debe implementar algunos requisitos tributarios que no aparecen en el ESTATUTO GENERAL, y que son necesarios para su permanencia y actualización en el mencionado Régimen Especial.
- Que corresponde a la SALA GENERAL velar por la buena marcha de la Corporación.

Carrera 53 N° 59 -70 Teléfonos: 3682894-95-96
Calle 64 N° 52 – 62 Teléfonos: 3600833-35
Pág. Web: www.corsalud.edu.co
E-mail: info@corsalud.edu.co
Barranquilla, Colombia





**CORPORACIÓN UNIVERSITARIA DE CIENCIAS EMPRESARIALES,
EDUCACIÓN Y SALUD**

Una Institución Universitaria al Servicio del País

Resolución No. 3597 del 30 de Junio de 2006 del Ministerio de Educación Nacional

NIT. 800.248.926-2

VIGILADA MINEDUCACIÓN

ACUERDA

ARTÍCULO PRIMERO: La Corporación Universitaria de Ciencias Empresariales, Educación y Salud-CORSALUD, se compromete a implementar los siguientes requisitos o elementos tributarios:

- a. Que los aportes no son reembolsables bajo ninguna modalidad, ni generan derecho de retorno para el aportante, ni directa ni indirectamente durante su existencia, ni en su disolución y liquidación.
- b. Que la entidad desarrolla una actividad meritoria y que son de interés general y de acceso a la comunidad, en los términos previstos en los Parágrafos 1 y 2 del artículo 359 del Estatuto Tributario.
- c. Que los excedentes no son distribuidos bajo ninguna modalidad, ni directa ni indirectamente durante su existencia, ni en su disolución y liquidación.

NOTIFÍQUESE, PUBLÍQUESE Y CÚMPLASE

Dado en Barranquilla a los Veintiséis (26) días del mes de Marzo de 2019

ADOLFO FERNANDO GÓMEZ PADILLA
Presidente Sala General
CORSALUD



JOHANA SENIOR GONZALEZ
Secretaria General
CORSALUD

Carrera 53 N° 59 -70 Teléfonos: 3682894-95-96
Calle 64 N° 52 - 62 Teléfonos: 3600833-35
Pág. Web: www.corsalud.edu.co
E-mail: info@corsalud.edu.co
Barranquilla, Colombia

Corporación Universitaria de Ciencias
Empresariales, Educación y Salud
CORSALUD
FIEL COPIA DE SU ORIGINAL

SECRETARIO GENERAL 26-06-2020

